

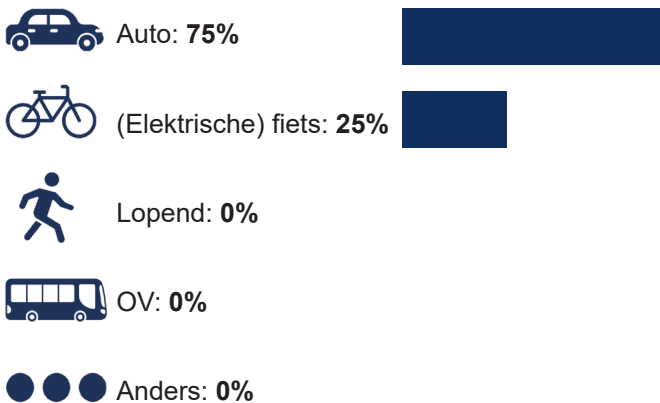
Mobiliteitsenquête gemeente Nederweert

Eind 2023 heeft Midden Limburg Bereikbaar een mobiliteitsenquête uitgevoerd onder inwoners van Midden-Limburg. In deze samenvatting laten we de belangrijkste resultaten zien van gemeente Nederweert. In totaal hebben 90 inwoners van gemeente Nederweert meegedaan aan het onderzoek.

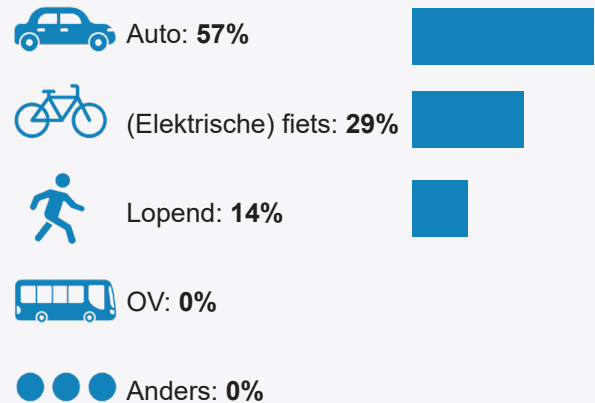
Vervoermiddelengebruik

Welk vervoermiddel gebruikt u het meest voor deze reisdoelen in Midden-Limburg?
Resultaten zijn indicatief vanwege lage respons per reisdoel

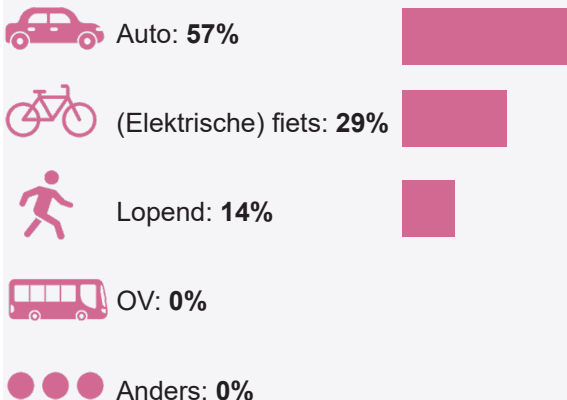
Naar/ voor werk



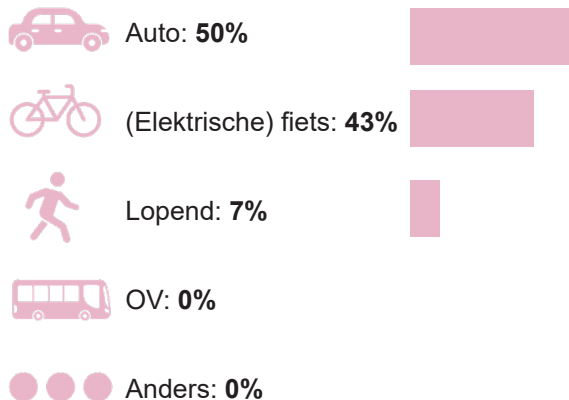
Bezoek familie/ vrienden/ kennissen



Naar voorzieningen (zoals supermarkt, huisarts)



Voor activiteiten vrije tijd (zoals sporten, uitgaan)



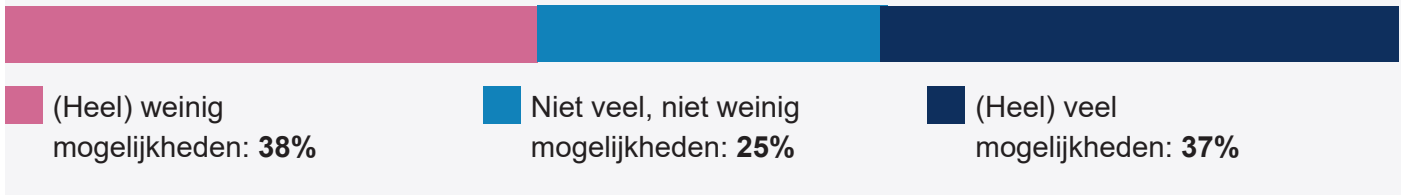
Reizen

Hoe tevreden bent u over het algemeen over reizen in uw gemeente?



Bereikbaarheid

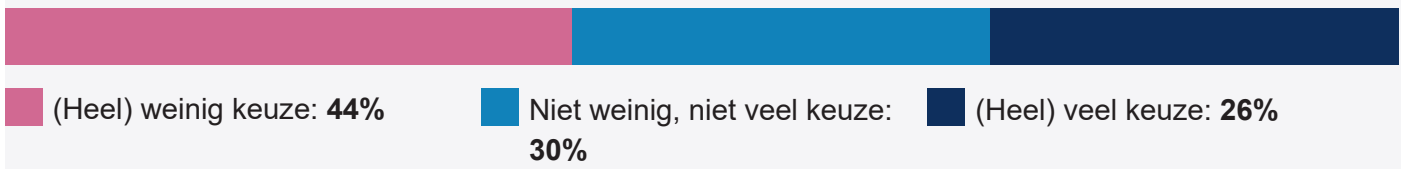
Hoe ervaart u de mogelijkheden om naar uw bestemming te reizen op het moment dat u dat wilt?



Hoe betrouwbaar vindt u het reizen in uw gemeente (op tijd op uw bestemming kunnen komen)?



Hoe ervaart u de keuze van vervoermiddelen waarmee u kunt reizen?

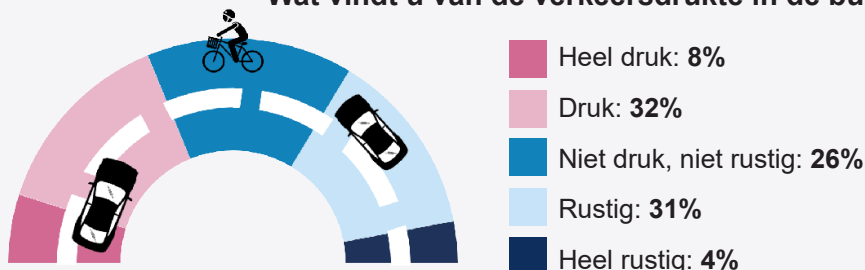


Kunt u onderstaande voorzieningen goed bereiken? % (Heel) goed

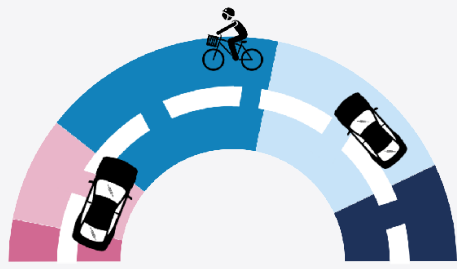


Leefomgeving

Wat vindt u van de verkeersdrukke in de buurt waar u woont?



Wat vindt u van de overlast van verkeer in de buurt waar u woont?



Veiligheid

Percentage dat de veiligheidsstellingen als (heel) veilig beoordeelt:

Gevoel van veiligheid/ gemak op straat in de buurt: **85%**



Veiligheid om te lopen in de gemeente: **73%**



Veiligheid om te rijden in de gemeente: **78%**



Veiligheid om te fietsen in de gemeente: **47%**



Verkeersveiligheid in de buurt: **53%**



Gezondheid

Hoeveel lichamelijke beweging krijgt u tijdens de reizen die u maakt?



(Heel) veel beweging: **51%**



Geen beweging: **18%**

Hoeveel plezier heeft u in het reizen binnen uw gemeente?



Fietsers ervaren meer plezier (**59%**) dan automobilisten (**38%**)

Heeft uw huidige manier van (niet) reizen invloed op uw lichamelijke gezondheid?



(Hele) positieve invloed: **36%**



(Hele) negatieve invloed: **18%**

Heeft uw huidige manier van (niet) reizen invloed op uw mentale gezondheid?



(Hele) positieve invloed: **31%**



(Hele) negatieve invloed: **7%**

12% ervaart vaak problemen met reizen door verminderde gezondheid

Wat gebeurt er met de resultaten?

De resultaten van het onderzoek helpen om inzicht te krijgen in ontwikkelingen op het gebied van vervoer in de regio. Deze informatie wordt gebruikt bij het opstellen van (nieuwe) projecten. Het doel van die projecten is het verbeteren van de leefbaarheid, bereikbaarheid en verkeersveiligheid van de regio. Meer weten over de projecten van Midden Limburg Bereikbaar? Kijk dan op de [website](#).